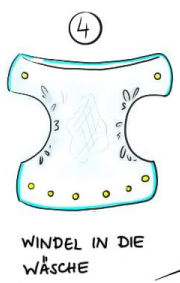
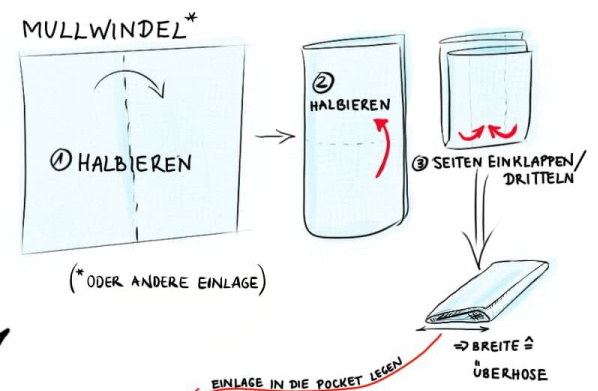



→ VLIES („PAPIER“) ⇒ RESTMÜLL
→ FLEECE (STOFF) ⇒ WÄSCHE



WINDEL IN DIE WÄSCHE



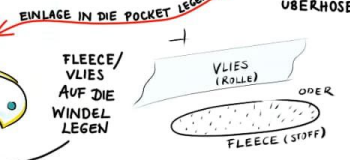
MULLWINDEL*



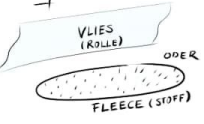
(* ODER ANDERE EINLAGE)



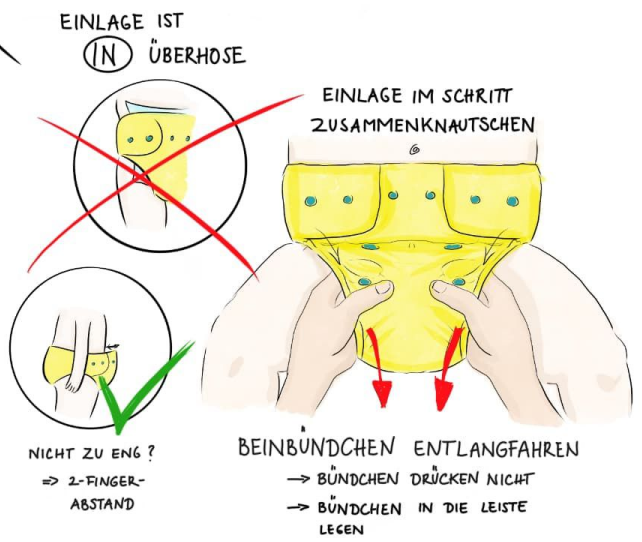
⇒ BREITE > ÜBERHOSE



EINLAGE IN DIE POCKET LEGEN
FLEECE/VLIES AUF DIE WINDEL LEGEN



POCKET

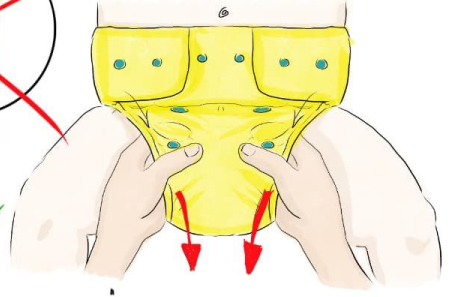


EINLAGE IST **(N)** ÜBERHOSE



NICHT ZU ENG?
⇒ 2-FINGER-ABSTAND

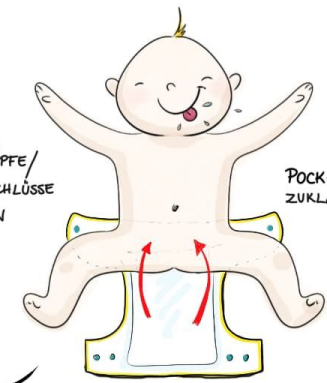
EINLAGE IM SCHRITT ZUSAMMENKNAUTSCHEN



BEINBÜNDCHEN ENTLANGFAHREN
→ BÜNDCHEN DRÜCKEN NICHT
→ BÜNDCHEN IN DIE LEISTE LEGEN



DRUCKKNÖPFE/
KLETTVERSCHLÜSSE
SCHLIEßEN



POCKET ZUKLAPPEN

© el@flimmerton.de